

24 TIPS om slim te besparen op jouw energierekening

In de gemeenten Duiven & Westervoort willen we duurzamer omgaan met onze leefomgeving, grondstoffen en energie. Dit doen we onder de noemer Samen1nergie. Kijk op www.samen1nergie.nl voor meer tips om te verduurzamen of om een gratis afspraak te maken met een energiecoach.

BESPAAR
nu



















Checklist (lees toelichting op achterkant)
Zet een kruisje: ga ik doen heb/doe ik al










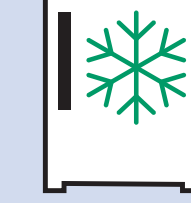

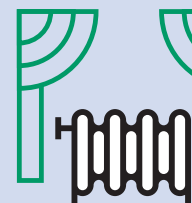




- | | | |
|--|--|--|
| 1 <input type="radio"/> <input type="radio"/> | 2 <input type="radio"/> <input type="radio"/> | 3 <input type="radio"/> <input type="radio"/> |
| Verwarm alleen de ruimte waar je bent | Gebruik een radiator ventilator | Zet de thermostaat 1 graad lager |
| 4 <input type="radio"/> <input type="radio"/> | 5 <input type="radio"/> <input type="radio"/> | 6 <input type="radio"/> <input type="radio"/> |
| Zet de thermostaat 's nachts op 15°C | Niemand thuis, zet dan de thermostaat op 15°C | Douche niet langer dan 5 minuten |
| 7 <input type="radio"/> <input type="radio"/> | 8 <input type="radio"/> <input type="radio"/> | 9 <input type="radio"/> <input type="radio"/> |
| Zet apparaten uit, niet op stand-by | Gebruik de ventilator in plaats van de airco | Hang je was aan de lijn, gebruik geen droger |
| 10 <input type="radio"/> <input type="radio"/> | 11 <input type="radio"/> <input type="radio"/> | 12 <input type="radio"/> <input type="radio"/> |
| Plaats een water-besparende douchekop | Plaats radiatorfolie achter je radiatoren | Breng tochtstrips en een brievenbusborstel aan |
| 13 <input type="radio"/> <input type="radio"/> | 14 <input type="radio"/> <input type="radio"/> | 15 <input type="radio"/> <input type="radio"/> |
| Vervang een oude koelkast of vriezer | Houd je verwarming vrij van spullen en stof | Zet je volle wasmachine op lage temperatuur |
| 16 <input type="radio"/> <input type="radio"/> | 17 <input type="radio"/> <input type="radio"/> | 18 <input type="radio"/> <input type="radio"/> |
| Zet de volle vaatwasser op eco-stand | Gebruik ledlampen | Zet je vriezer niet kouder dan -18°C |
| 19 <input type="radio"/> <input type="radio"/> | 20 <input type="radio"/> <input type="radio"/> | 21 <input type="radio"/> <input type="radio"/> |
| Kies de juiste vlam en doe de deksel op de pan | Koel zuinig en ontdooi regelmatig de koelkast | Gebruik de waterkoker zuinig |
| 22 <input type="radio"/> <input type="radio"/> | 23 <input type="radio"/> <input type="radio"/> | 24 <input type="radio"/> <input type="radio"/> |
| Ontlucht radiatoren regelmatig | Stel je cv-ketel af (of laat het doen) | Ventileer de ruimte waar je bent |

24 TIPS voor een lagere energierekening, meer comfort en een beter milieu*










Grootste besparingen leveren de meeste winst op

1  ca. €310 p/jaar Verwarm alleen de ruimte waar je bent  Draai de verwarming uit in ruimtes waar je niet bent.	2  tot €150 p/jaar Gebruik een radiator ventilator  Met radiator ventilatoren wordt de woonkamer snel lekker warm en kan de temperatuur van de cv-ketel naar 60°C of lager (zie tip 23).	3  tot €120 p/jaar Zet de thermostaat 1 graad lager  19°C kan vaak warm genoeg zijn. Doe een warme trui aan en/of gebruik een deken op de bank.	4  tot €120 p/jaar Zet de thermostaat 's nachts op 15°C  Zet je de thermostaat al een uur voor het naar bed gaan op 15 graden? Dan bespaar je nog eens 25 euro extra.	5  tot €120 p/jaar Laat de thermostaat op 15°C als er overdag niemand thuis is  Het huis hoeft dan in de ochtend niet op te warmen. Als je dit 4 dagen in de week doet, bespaar je gemiddeld 120 m ³ gas per jaar.	6  ca. €90 p/jaar Douche niet langer dan 5 minuten  De gemiddelde douchetijd is 9 minuten. Een gezin kan 90 euro per jaar besparen. Een leuke douchetimer kan helpen om korter te douchen.	7  tot €75 p/jaar Zet apparaten uit, niet op stand-by  Laat elektrische apparaten niet op stand-by staan, maar zet ze helemaal uit. Tip: gebruik hiervoor een stekkerdoos met schakelaar.	8  tot €75 p/jaar Gebruik de ventilator in plaats van de airco  Een airco verbruikt 15 x meer stroom dan een ventilator. Een ventilator is energiezuiniger en dus veel goedkoper in gebruik dan een airco.
---	--	--	---	---	--	--	--

Alle beetjes helpen en zijn goed voor het milieu

9  tot €75 p/jaar Hang je was aan de lijn, gebruik geen droger  Hang je was aan de lijn. Heb je daar weinig ruimte voor, probeer dan de helft van je was op te hangen.	10  tot €60 p/jaar Plaats een waterbesparende douchekop  Een waterbesparende douchekop bespaart ± 40 euro per jaar. Het vervangen van een regendouche kan wel 60 euro per jaar besparen.	11  tot €60 p/jaar Plaats folie achter je radiatoren  Doe dit bij radiatoren tegen een niet geïsoleerde buitenmuur. Per vierkante meter radiatorfolie levert dit jaarlijks 10 euro op.	12  tot €50 p/jaar Breng tochtstrips en een brievenbusborstel aan  Tip: isoleer ook het luik van je kruipruimte!	13  vanaf €40 p/jaar Vervang een oude koelkast of vriezer  Als je er één van +10 jaar oud vervangt kan dat 40 euro per jaar besparen. Tip: met een slimme stekker kan je het verbruik van de koelkast meten.	14  tot €30 p/jaar Houd je verwarming vrij van spullen en stof  Als de radiator aan staat: hang er geen gordijnen voor en zet er geen meubels voor. Vieze radiatoren geven minder warmte af: houdt ze schoon/stofvrij.	15  tot €20 p/jaar Zet je volle wasmachine op lage temperatuur  Was op 20, 30 of 40 graden. Zet de wasmachine op eco-stand. Voor goede hygiëne moet je soms heter wassen. Vaatdoekjes bijv. was je op 60°C.	16  tot €20 p/jaar Zet de volle vaatwasser op eco-stand  Geen vaatwasser gebruiken bespaart het meest. Gebruik je deze toch, zet hem dan pas aan als deze helemaal vol is. En zet hem op de eco-stand.
--	--	---	---	---	--	---	--

Handige extra tips kleine besparingen en/of meer comfort

17  tot €8 p/lamp Gebruik ledlampen  Een ledlamp is 90% zuiniger dan een gloeilamp en 85% zuiniger dan een halogeenlamp. De besparing per lamp is 2 tot 8 euro per jaar.	18  TIP Zet je vriezer niet kouder dan -18°C  Bedenk goed of je een vriezer nodig hebt (wegdoen bespaart al snel 40 euro per jaar). Gebruik je hem toch, zet hem dan maximaal op -18°C.	19  TIP Kies de juiste vlam en doe de deksel op de pan  Zorg dat de gasvlam onder de pan blijft. Doe ook altijd de deksel op de pan. Eten kookt dan eerder en wordt sneller gaar, dit bespaart gas.	20  TIP Koel zuinig en ontdooi regelmatig de koelkast  Laat spullen uit de diepvries in je koelkast ontdooien. Ontdooi koelkast & vriezer ook regelmatig. Tip: Zet beide kasten 10 cm van de muur af.	21  TIP Gebruik de waterkoker zuinig  Zuinig omgaan met de waterkoker levert best wat op. Tip: verwarm niet meer water dan nodig. Maak water ook niet heter dan nodig.	22  TIP Ontlucht radiatoren regelmatig  Als er teveel lucht in de leidingen zit werkt de verwarming niet optimaal. Dit kost extra energie. Tip: vul ook de cv-ketel bij.	23  TIP Stel je cv-ketel af (of laat het doen)  Laat de temperatuur van de ketel afhangen van de temperatuur buiten. Ketels staan vaak op 90°C, terwijl 60°C al prima is. Kijk op zetmop60.nl.	24  TIP Ventileer de ruimte waar je bent  Gebruik klepraampjes of ventilatieroosters. Ventileer extra tijdens het koken en douchen. Schone lucht in huis is belangrijk voor je gezondheid.
--	---	--	--	---	---	--	--

* Gegevens & bedragen komen van Milieucentraal (www.milieucentraal.nl). Voor het berekenen van besparingen over een langere termijn (15 tot 25 jaar) gaat Milieucentraal uit van de volgende energieprijzen; 1 euro voor een kuub (m³) gas en 22 cent voor een kilowattuur (kWh) stroom. **Kijk op je energiecontract voor je eigen prijs per m³ en reken uit wat je precies kunt besparen.**